

Kulturfönstret[®]



*E*tt värmande fönster står på glänt för dig som vill göra en tidsenlig renowering eller ett nybygge i gammal stil...



Hur väljer man fönster

Den här broschyren är till för att ge lite inspiration och tips inför ert fönsterköp, ett köp som är lättare än vad man i första läget kan föreställa sig. Vi rekommenderar er därför att ni börjar med att fundera på vilken typ av fönster ni önskar och hur ni vill att fönstren skall se ut. Ni kan i stort sett få fönstren utformade helt efter egna önskemål,

förslagen i foldern är bara förslag och kan varieras i oändlighet.

När ni känner att ni i stort vet vad ni önskar, är det dags att ta kontakt med oss. Har ni en ritning eller kort på objektet så skicka det till oss, har vi bara rätt information, så lovar vi att ge er förslag som blir både vackra och kostnadsmässigt rätt.

Några av dom vanligaste fönstertyperna:

Kopplat 1+1 fönster

Fördelar är att man får en smäckrare båge, lättare konstruktion och i en gammal miljö den fönstertyp som oftast ger det rätta utseendet och känslan. Går att få med kittad spröjs i både inner och ytterbågar. Väljer man ett energiglas på insidan så är isolervärdet nästan i klass med fönster som har en tvåglas isolerruta med ett extra glas, s.k. 2+1 glas. Det här är även det billigaste alternativet.

Kopplat 2+1 fönster

Jämfört med 1+1 glas har fönstermodellen en bättre isoleringsförmåga både mot kyla och ljud, även här kan man komplettera med energiglas.

Nackdelar är en dyrare konstruktion samt att kittad spröjs endast kan fås i den yttre glasrutan.

3-glas fönster

Här tänker vi främst på fönster utan spröjs, väljer man spröjs blir det ett löst utanpåliggande som man snäpper fast. Det finns även en modell som har en spröjs som är inbyggd i isolerrutan. Fördelarna är ett bra isolervärde mot kyla, fönstret har dessutom endast två sidor att tvätta. Fönstret är ett modernt fönster men helt i trä och med allmogeprofil.

Vad skall jag välja

Skillnad i isoleringsförmåga är för dom flesta det som styr valet av fönster, i många fall kan det dock vara bättre att låta form och utseende styra mer. Även ett 1+1 fönster med energiglas har i dag en mycket bra värmeekonomi. Viktigt är att fönstren skall passa till hustypen och harmonisera med helheten.

Till alla fönstertyper

Kan ni välja mellan olika varianter på ytbehandling från helt obehandlat till målat och klart.

Glas finns i en mängd olika varianter från moderna floatglas till gammeldags kulturglas.

Gångjärn och fönsterhakar i olika modeller och behandlingar.

Vi kan förenkla monteringen av fönstren genom att fräsa spår i karmen för smygbrädor och fönsterbänkar, ni kan även få måttbeställda smygbrädor och fönsterbänkar som passar precis till era fönster.

Spaltventil går att få i karmöverstycke alternativt i bågöverstycket.

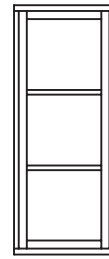
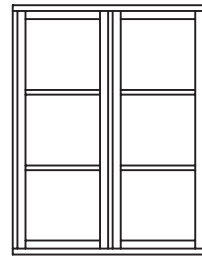
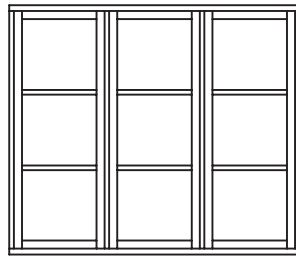

För mer information och tekniska fakta

Hänvisar vi till vår hemsida www.allmoge.se eller varför inte slå oss en signal på **0247-645 80**.

Värmeisolering beräknade UP värden.

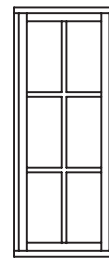
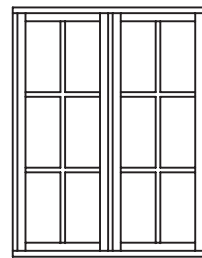
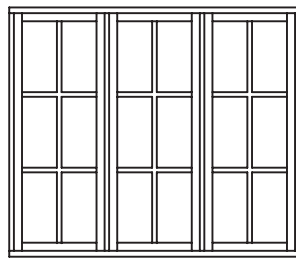
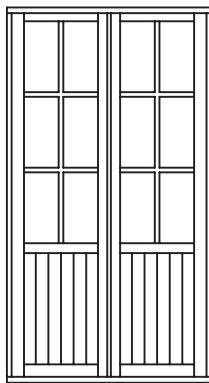
Fönstren uppfyller kraven på vind, last och lufttätthet enligt klass C.

Fönstertyp Storlek 10x10	Floatglas	Energiglas	Superenergiglas	Superenergiglas Argongas	Superenergiglas Kryptongas	Ljudvärde Rw dB STD
UF kopplat 1+1	2,6	1,9				30
W-UF kopplat 2+1	1,7		1,45	1,3	1,0	37
W-KFG Fast 3-glas	1,8		1,3	1,1		32



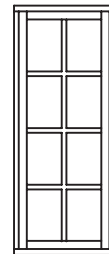
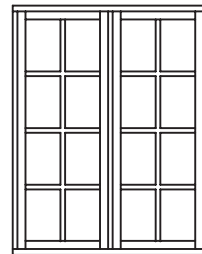
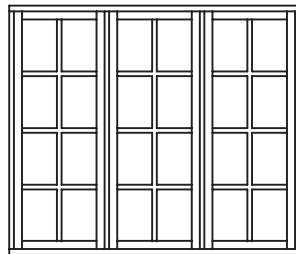

Förslag 1 • Spröjs SP2:0

Fönsterdörren linjerar fönster men har en lägre ruta.



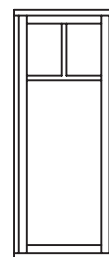

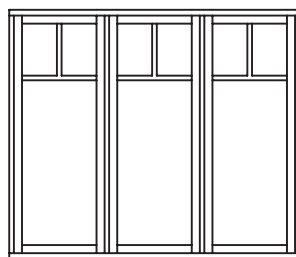

Förslag 2 • Spröjs SP2:1

Fönsterdörren visar den standard fyllning våra fönsterdörrar har.







Förslag 3 • Spröjs SP3:1

Här är fönsterdörren helglasad med ett bredare bottenstycke för att ge mer stabilitet.

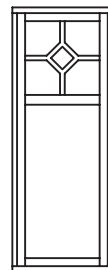

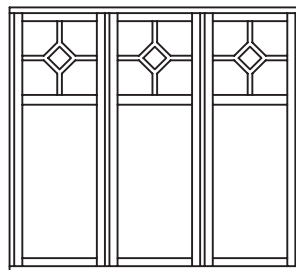
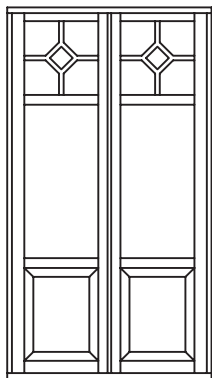


Förslag 4 • Spröjs SP1:1 upp

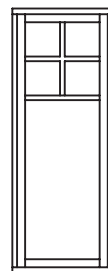

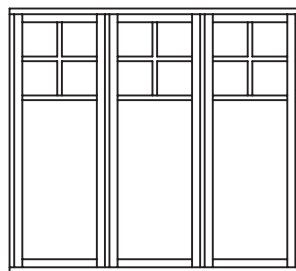
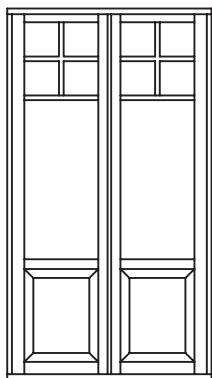
Här har fönsterdörren en fyllning av glas nertill.




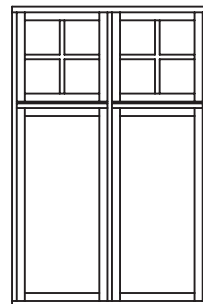

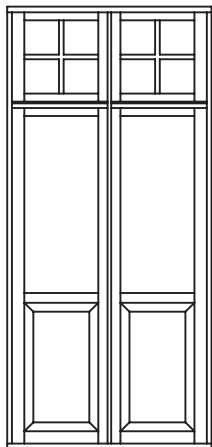
Förslag 5 • Spröjs Kryss



Förslag 6 • Spröjs SP1:0 (55 mm) + Romb



Förslag 7 • Spröjs SP1:0 + SP1:1




Förslag 8 • Spröjs SP1:1 i luft på höjd

Här är fönster och dörrens luft även delade på höjden, medför att dörren bör vara högre än vanligt för att vara gångbar.

År 1600

År 1890

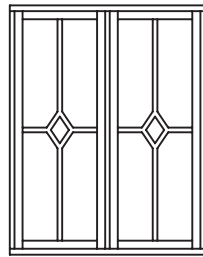
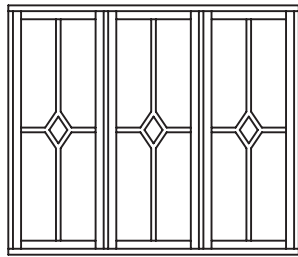



Barock

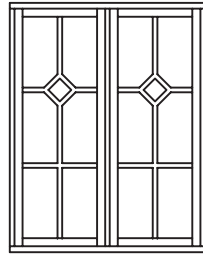


Rokoko

Empire


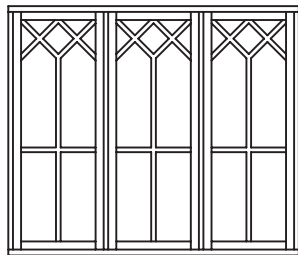

Nystilar



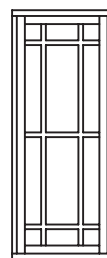

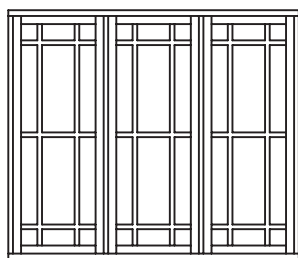

Förslag 9 • Spröjs SP1:1 + Torp-Romb



Förslag 10 • Spröjs SP2:1 + Romb



Förslag 11 • Spröjs SP1:1 + 2 Kryss




Förslag 12 • Spröjs SP3:2 special



År 1900

År 1950



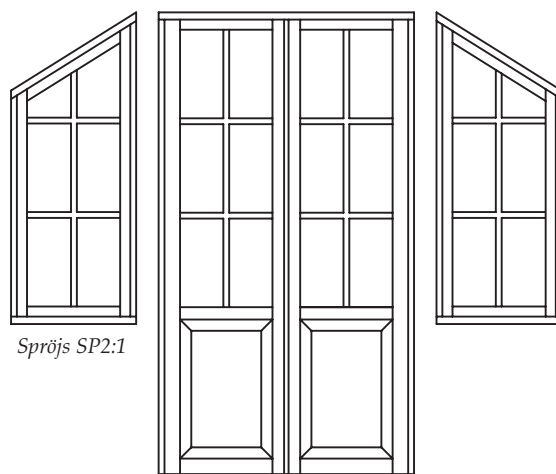
Jugend

Nationalromantik

20-tals klassicism


Funkis

Anpassningar till...



Spröjs SP2:1

...takkupor, sneda fönster som har lika lutning som taket.



Spröjs SP1:0 + Stor Romb

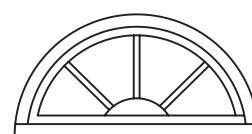
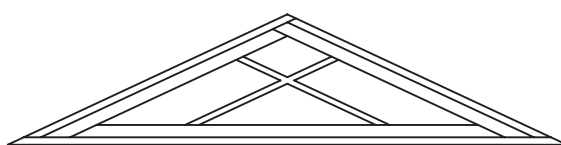

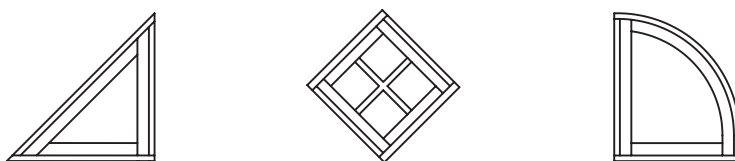
...vacker utsikt, 3 st pardörrar som kan öppnas upp.









Spröjs SP0:1 + 2 kryss

...glasverandor, här kan givetvis modellerna variera – du bestämmer!

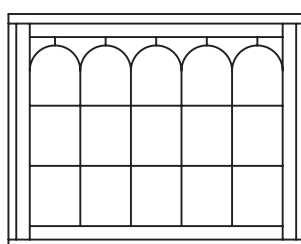
Specialfönster




...några exempel, men kom gärna med eget förslag!




Blyinfattningar



Rättvik



Leksand



Mora

Kulturfönstret®



Kulturfönstret är så likt det gamla fönstret som möjligt, med smala träprofiler för maximalt ljusinsläpp. Genomgående tunna spröjs i ytterbågen är standard.

Kulturfönstret tillverkas helt efter dina önskemål, vi hjälper dig att ta hänsyn till dom befintliga fönstren och den atmosfären som ert hus har. Du kan få ritning och kostnadsförslag hemskickat till dig, så att du i lugn och ro kan ta ställning till våra förslag.

För mer information besök vår hemsida eller kontakta oss!

www.allmoge.se

Allmogesnickrier i Leksand AB
Sågmyravägen 22, 793 30 Leksand
Tel: 0247-645 80 • Fax: 0247-144 50
info@allmoge.se

